

WOLF

Für Fachhandwerker und Betreiber
Luft/Wasser-Wärmepumpe CHA-Monoblock



Jetzt Förderung vom
Staat sichern!

www.wolf.eu/foerderkompass



Natürliches
Kältemittel



Luft/Wasser-Wärme- pumpe CHA-Monoblock

Effizient, leise und perfekt für die Modernisierung



Hier geht es direkt zum Produkt!

Luft/Wasser- Wärmepumpe CHA-07/10 Monoblock

Die CHA-Monoblock ist ein echter **Modernisierungschampion**. Ein Heizungstausch zur Wärmepumpe war nie einfacher. Sie ermöglicht den einfachen Umstieg von einer Öl- oder Gasheizung direkt zur zukunftsfähigen Wärmepumpe mit dem natürlichen, **umweltfreundlichen Kältemittel R290 (Propan)**.

Auch mit bestehenden, **konventionellen Heizkörpern** liefert die CHA-Monoblock eine Top-Performance.

Möglich machen das neben den hohen Vorlauftemperaturen und der Spitzen-Effizienz die praktische Monoblockbauweise sowie ein umfangreiches Zubehörprogramm. Sie erhalten ein robustes Premiumprodukt, das auf einfache Installation, hohen Komfort und einen besonders sicheren Langzeitbetrieb ausgerichtet ist.

Das gilt selbstverständlich auch im Neubau.



Hier geht es direkt
zum Produktvideo!

Luft/Wasser-Wärmepumpe CHA-Monoblock

Neun gute Gründe für die neue Wärmepumpe CHA-Monoblock

09

/01



Zukunftssicher und top hygienisch: R290

Das natürliche Kältemittel ist nicht ozonschädigend und wirkt sich nicht auf den Treibhauseffekt aus. Dazu ist es wegen der hohen Verfügbarkeit zukunftssicher und langfristig günstig.


/02



Niedrige Geräuschlevel - Ruhe in der Nachbarschaft

Zahlreiche technische Details wie ein langsam drehender Ventilator im Eulenflügeldesign und Nachleitgeometrie sowie die Einbettung der Komponenten in einen schalldämmenden EPP-Kern sorgen dafür, dass Betreiber und Nachbarn durch die Wärmepumpe nicht gestört werden.

/03



Leichtes Handling

Die kompakten Abmessungen sowie die praktische Tragevorrichtung an der Außeneinheit erleichtern das Aufstellen. Der hydraulische Anschluss ist ohne zusätzliches Zubehör variabel unter- oder rückseitig möglich – je nach baulichen Gegebenheiten und Kundenwünschen.

/04



Bestwerte für effizientes Heizen und Kühlen

Durch den serienmäßigen Einsatz von Inverter-technik heizt und kühlt die Wärmepumpe mit idealer Modulation. Angenehme Wärme im Winter und sanfte Kühlung im Sommer über die Fußbodenheizung.


/05



Robustheit und reibungsloser Betrieb

Auf lange Lebensdauer ausgelegt: Mit einer stabilen Gehäusekonstruktion und einer UV-beständigen Pulverlack-Beschichtung trotz der Wärmepumpe auch härtesten Umweltbedingungen. Die erhöhte Bodenkonsole gewährleistet in Regionen mit höherer Schneefallintensität den reibungslosen Betrieb.

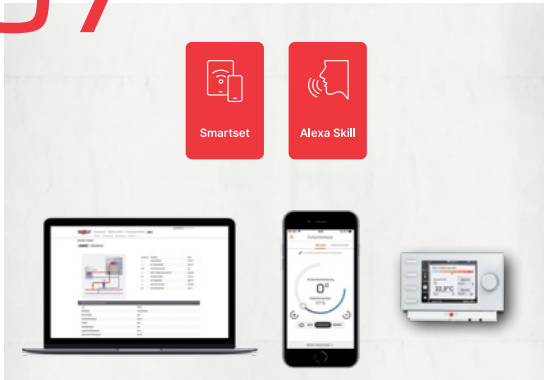
/06



Zuverlässiger Ausfallschutz und hohe Leistungsreserve

Der serienmäßig enthaltene, bedarfsgerecht geregelte Heizstab mit 9 kW dient als zuverlässige Leistungsreserve für lange Kälteperioden.

/07



Einfach online

Mit dem WOLF Link home Schnittstellen-Modul und dem Smartset Portal haben Sie die Anlagen Ihrer Kunden jederzeit über das Internet im Blick. So können Sie ohne teure Anfahrtswege bequem den Zustand der Anlage ablesen und Einstellungen optimieren

/08



Die aufgeräumte Komplettlösung

Die CHA-Monoblock kann optimal mit dem WOLF CHC-Wärmepumpencenter verwendet werden. Die zehn modularen Varianten der CHC ermöglichen eine besonders platzsparende und schnelle Installation sowie eine aufgeräumte Optik (inkl. Warmwasser- und Pufferspeicher).

/09



Kombination mit PV – Superschnell und einfach


Die digitale Heizung lässt sich von WOLF schon heute in ein integriertes Energiemanagement einbinden. Damit kann der Energieverbrauch optimiert und der Eigenverbrauch, z.B. von PV-Anlagen, erhöht werden.

Leistungsdaten auf einen Blick

TYP		CHA-07	CHA-10
A7/W35 Nennleistung / COP nach EN14511	kW / -	4,5 / 5,5	4,1 / 5,7
A2/W35 Nennleistung / COP nach EN14511	kW / -	5,1 / 4,5	5,7 / 4,6
A-7/W35 Nennleistung / COP nach EN14511	kW / -	5,9 / 2,7	7,9 / 2,9
A-7/W35 Max. Leistung	kW	6,8	9,8
A35/W18 Kühleleistungsbereich	kW	2,3 - 7,0	4,3 - 10,0
Max. Vorlauftemperatur im reinen Wärmepumpenbetrieb	°C	70	70
Schalldruck im reduzierten Nachtbetrieb (frei aufgestellt, 3 m Entfernung)	dB(A)	32	34
Schalleistung Tag max. / reduzierter Nachtbetrieb / ErP	dB(A)	58 / 49 / 52	60 / 51 / 53
Jahreszeitbedingte Raumheizungs-Energieeffizienz (ETA _s (35°C) / P _{rated}) bei durchschnittlichen Klimaverhältnissen	% / kW	194 / 6	191 / 8
Jahreszeitbedingte Raumheizungs-Energieeffizienz (ETA _s (55°C) / P _{rated}) bei durchschnittlichen Klimaverhältnissen	% / kW	148 / 6	141 / 8
Kältemitteltyp / GWP	- / -	R290 / 3	R290 / 3
Kältemittelfüllmenge / CO ₂ eq.	kg / t	3,1 / 0,009	3,4 / 0,01
Betriebsgrenzen Zuluft Heizen & Warmwasser / Kühlen	°C	-22 bis +40 / +10 bis +45	-22 bis +40 / +10 bis +45
Energieeffizienzklasse Raumheizung Niedertemperatur	-	A+++	A+++
Energieeffizienzklasse Raumheizung Mitteltemperatur	-	A++	A++
Abmessungen Außeneinheit (B x H x T)	mm	1.286 × 979 x 562	1.286 × 979 x 562
Abmessungen Inneneinheit (B x H x T)	mm	440 × 790 x 340	440 × 790 x 340
Gewicht Außeneinheit / Inneneinheit	kg	152 / 27	162 / 27
Elektrischer Anschluss Außeneinheit	V	400	400
Max. Leistung E-Heizstab	kW	9	9

Alle Angaben ohne Gewähr.





Hier geht es direkt
zum Komplettsystem
Gas-Hybrid!



Das Premium-Team für den Neubau



CHC-Monoblock

Attraktives Wärmepumpencenter

- Bestehend aus Außen- und Innenmodul
- Die gesamte Haustechnik auf geringster Fläche
- Schnelle und fehlerfreie Installation dank modularem Aufbau
- Zehn verschiedene Varianten:
Für jedes Bauvorhaben eine abgestimmte Lösung
- Außenmodul mit top Effizienz und besten Schallwerten



CWL-2

Wohnraumlüftung CWL-2

- Erhältlich in drei Baugrößen
(225, 325 und 400 m³/h)
- Das leiseste WOLF Wohnraumlüftungsgerät aller Zeiten
- Echte Volumenstrommessung für konstante Luftmengen
- Bypass, automatische Frostschutzregelung und wartungsfreies Kondensat-Management serienmäßig
- Passivhauszertifikat und DIBt-Zulassung beantragt



Alexa oder wibutler-Smarthome

WOLF und Alexa: Ein smartes Team

- Mit Amazons digitaler Assistentin Alexa oder dem wibutler-Smarthome System bedienen Sie innovative WOLF Heizungs- und Wohnraumlüftungsprodukte so einfach wie noch nie.

Unsere Beratungsprofis sind gerne für Sie da:

Berlin

14974 Ludwigsfelde
Tel. +49 (0)3378 8577-3

Dresden

01723 Wilsdruff
OT Kesselsdorf
Tel. +49 (0)35204 7858-0

Frankfurt

61191 Rosbach
Tel. +49 (0)6003 93455-0

Hamburg

22525 Hamburg
Tel. +49 (0)40 5260588-0

Hannover

30625 Hannover
Tel. +49 (0)511 6766963

Koblenz

56218 Mülheim-Kärlich
Tel. +49 (0)2630 96246-0

München

85748 Garching
Tel. +49 (0)89 13012200

Nürnberg

96050 Bamberg
Tel. +49 (0)951 208540

Osnabrück

49076 Osnabrück-Atterfeld
Tel. +49 (0)541 91318-0

Stuttgart

70771 Leinfelden-Echterdingen
Tel. +49 (0)711 939209-0

**Sie haben Fragen oder Anregungen zu dieser Broschüre?
Melden Sie sich gerne bei uns via feedback@wolf.eu**



**Geben Sie uns
gerne Feedback!**

Änderungen vorbehalten. Bitte beachten Sie, dass auf den Produktbildern allein das Produkt von WOLF abgebildet ist. Zusätzlich erforderlich sind meist Zu- und Ableitungen, die von außen an das WOLF-Produkt herangeführt werden.

WOLF GmbH
Postfach 13 80
D-84048 Mainburg
Tel. +49 (0)8751 74-0
eMail info@wolf.eu
www.wolf.eu

WOLF

Voll auf mich eingestellt.

DE/05.22 Art.Nr. 4801254